

Schindler

3000



We Elevate



Schindler



Zlepšujeme mestské prostredie  
prepájaním ľudí  
a najmodernejších riešení  
mobility v budovách



Prepravujeme

# 2 miliardy

ľudí každý deň

#### O spoločnosti Schindler

Naše výtahy, eskalátory a pohyblivé chodníky prepravujú každý deň viac ako 2 miliardy ľudí hore a dole v budovách a v dopravných uzloch. Spolu s našimi zákazníkmi pomáhame s organizáciou miest: presúvame ľudí a tovar a prepájame dopravné systémy.

#### Celosvetová pôsobnosť

Približne 70 000 zamestnancov vo viac ako 100 krajinách obsluhuje našich zákazníkov z viac ako 1 000 pobočiek po celom svete, prevádzkuje výrobné závody v ôsmich krajinách a riadi šesť výskumných a vývojových pracovísk po celom svete.

#### Zodpovednosť

Zaviazali sme sa dosiahnuť ambiciózne krátkodobé ciele v oblasti klímy, napríklad prechod na 100% obnoviteľnú elektrinu do roku 2025 a zavedenie systému riadenia spotreby energie podľa normy ISO 50001 vo všetkých hlavných výrobných závodoch.

#### Zákaznícka spokojnosť

Naša snaha o spokojnosť zákazníkov a dokonalosť výrobkov zaručuje, že vám môžeme poskytovať výnimočný servis počas celej životnosti vášho zariadenia. To nám pomáha vytvárať trvalé vzťahy s našimi zákazníkmi, ktoré sú založené predovšetkým na dôvere a spoľahlivosti.

# Revolučný spôsob pohybu od roku 1874

## 1874

Spoločnosť založená Robertom Schindlerom a Eduardom Villigerom v Lucerne vo Švajčiarsku

## 1892

Zostrojenie prvého elektrického výťahu s remeňovým pohonom

## 1906

Založenie prvej zahraničnej pobočky v Nemecku

## 1936

Inštalácia prvého eskalátora

## 1974

Rozšírenie do Ázie a Tichomoria rostromníctvom Jardine Schindler

## 1980

Založenie prvého spoločného priemyselného podniku Čínskej ľudovej republiky so západnou spoločnosťou

## 1990

Vývoj prvého systému cieľového riadenia v budove na svete, Miconic 10

Schindler Hungária Kft. začína činnosť v Maďarsku

## 1992

Založenie Schindler CZ, a. s. v Českej republike

## 1995

Schindler výťahy a eskalátory, a. s. zahajuje činnosť na slovenskom trhu.

## 2009

Predstavenie nášho systému cieľového riadenia, Schindler PORT

## 2024

Uvedenie Schindler Designs s prepracovanými interiéromi a novým digitálnym prostredím

Zameriavame sa na zaistenie bezpečnosti, kvality a spokojnosti zákazníkov, rovnako ako na neochvejnú integritu a dôveru. Tieto hodnoty, založené na dedičstve piatich generácií, tvoria základ našej organizácie.

Vďaka našej dlhej histórii sme pripravení podporovať zákazníkov po celú dobu životnosti ich vertikálnych dopravných systémov, a zaisťiť tak spoľahlivosť a inovácie na dlhé roky dopredu.



# Prehľad produktov

## Naše riešenie pre budúcnosť

Či už ide o malé rezidenčné budovy alebo o vysoké mrakodrapy, výťahy Schindler sú vybavené digitálnymi technológiami, ktoré zaisťujú spoľahlivú, úspornú a bezproblémovú vertikálnu mobilitu. Naše riešenia zohrávajú kľúčovú úlohu pri zvyšovaní celkovej kvality života v mestskom prostredí.

### Rezidenčné budovy

# 3000

Štýlový, pohodlný, zásadný. Schindler 3000 je navrhnutý pre funkčnosť, jednoduchosť a štýl.

🚗 Max 1,6 m/s 🏠 Max 1125 kg 🏢 Max 40 m

### Rezidenčné budovy

# 1000

Jednoduchý, spoľahlivý, kompaktný. Schindler 1000 je praktický osobný výťah, ktorý zaisťuje jednoduchú inštaláciu.

🚗 Max 1,0 m/s 🏠 Max 630 kg 🏢 Max 30 m

### Komerčné budovy

# 5000

Výrazný, flexibilný, efektívny. Schindler 5000 sa môže pochváliť odvážnym interiérom, univerzálnymi rozmermi kabíny a účinným výkonom.

🚗 Max 2.5 m/s 🏠 Max 1360 kg 🏢 Max 80 m

### Prémiové komerčné budovy

# 6000

Jedinečný, výkonný, dynamický. Schindler 6000 poskytuje vynikajúci zážitok vďaka špičkovým technológiám, luxusným povrchovým úpravám a vyššej prepravnej kapacite.

🚗 Max 3.0 m/s 🏠 Max 2600 kg 🏢 Max 150 m

### Výškové budovy

# 7000

Vzletný, všestranný, priekopnícky. Schindler 7000 novo definuje mobilitu vo významných svetových projektoch.

🚗 Max 10 m/s 🏠 Max 5000 kg 🏢 Max 500 m

# Schindler 3000

*Štýlový, pohodlný, zásadný—*  
Vychutnajte si jednoduchosť na  
každom poschodí so Schindler 3000.

Vďaka osobitému dizajnu a švajčiarskym  
komponentom je Schindler 3000 dokonalým - a  
praktickým - riešením pre obytné budovy, hotely  
a malé komerčné projekty.

Využite výhody špičkových energeticky úsporných  
technológií a digitálnych služieb v jednom  
výhodnom balíčku.

Výťah Schindler 3000 je starostlivo navrhnutý,  
skonštruovaný a prísne testovaný tak, aby zaistil  
bezproblémovú a efektívnu prevádzku po celú  
dobu svojej dlhej životnosti. Ponúknite svojim  
cestujúcim plynulú, bezpečnú a pohodlnú jazdu





Schindler 3000 — Štýlový  
Pohodlný  
Zásadný



Schindler 3000 — Štýlový  
Pohodlný  
Zásadný





# Jednoduchosť na všetkých úrovniah

Schindler 3000 v sebe dokonale spája design a technológiu, a ponúka tak spoľahlivé, štýlové a ekologické riešenie. Rešpektuje váš rozpočet aj planétu a zároveň zaisťuje, že každá jazda bude príjemná.

## Navrhnuté s ohľadom na hodnotu

Naše výťahy Schindler 3000 sú navrhnuté tak, aby uľahčovali a zlepšovali zážitok užívateľov, a preto ich možno voliteľne vybaviť technológiou Schindler MediaScreen, technológiou Bluetooth a ovládacím panelom Primea 500.

## Štýl, ktorý žiari

Schindler 3000 ponúka svieže farby, jedinečné textúry a špičkové povrchové úpravy skla, ktoré skvele doladia interiér vašej budovy. V kombinácii s udržateľnými podlahovými krytinami, jedinečnými stropnými konštrukciami, zrkadlami zväčšujúcimi priestor a inovatívnym príslušenstvom dosiahnete atmosféru, ktorá vašej budove pristane.

## Ekologická dokonalosť

Výťah Schindler 3000 sa vyznačuje kompaktnými, ľahkými a odolnými komponentmi, ktoré optimalizujú využitie materiálu a spotrebu energie počas prevádzky. Energeticky úsporné riešenia, ako je napríklad štandardne dodávaný rekuperačný pohon, pomáhajú výťahu Schindler 3000 dosiahnuť energetickú triedu A\* a podporujú ekologickejšiu mestskú krajinu.

## Navrhnuté pre väčšie pohodlie

Model Schindler 3000, vyrobený podľa švajčiarskych štandardov pre pohodlie, ponúka pokojnú jazdu prispôbenú požiadavkám nízkopodlažných hotelových, obytných a malých komerčných budov. Okrem toho štandard EN81-70 pomáha umožniť pohodlnú a jednoduchú jazdu všetkým užívateľom.

## Kľúčové parametre

Nosnosť	480 - 1125 kg
Zdvih	až 40 m
Počet stáníc	až 25 poschodí, maximálne 50 stáníc
Rýchlosť	1,0 - 1,6 m/s
Pohon	bez strojovne
Skupinové riadenie	až 3 kabíny
Vstupy	jednostranný alebo obojstranný
Trieda energetickej účinnosti	trieda A*, podľa ISO 25745-2

\*Medzinárodná organizácia pre normalizáciu (ISO) zaviedla normu ISO 25745-2 týkajúcu sa výpočtu a klasifikácie energie pre výťahy. Triedy normy ISO 25745-2 sa pohybujú od "A" do "G", pričom trieda "A" je energeticky najúčinnějšíou triedou. Klasifikácia a spotreba energie podľa normy ISO 25745-2 sa vždy vzťahuje ku konkrétnej konfigurácii zákazníka. Spôsob používania, zaťažiteľnosť, špecifické možnosti zákazníka a podmienky na stavenisku ovplyvňujú konečnú klasifikáciu.

# Optimalizujte potenciál svojej budovy

Schindler 3000 má vynikajúce vlastnosti a funkcie, ktoré spĺňajú ekologické a ekonomické požiadavky rezidenčných, hotelových a malých komerčných projektov. Menej miesta pre komponenty, viac priestoru pre vás.

## Priestorovo úsporný dizajn

- Všetky hlavné hnacie, trakčné a riadiace zariadenia sú umiestnené v šachte, vďaka čomu vzniká v budove viac priestoru pre vaše potreby
- Voliteľné zníženie horného prejazdu umožňuje efektívnejšie využitie priestoru v budove
- Teleskopické (T2) dvere s flexibilným ľavým alebo pravým otváraním pre optimalizáciu rozmerov šachty

## Energeticky úsporné riešenia

- Bezmasný stroj bez prevodovky prispieva k hladkej jazde
- Technológia permanentných magnetov, vrátane stabilného rozbehu bez vysokého prúdového maxima pomáha udržiavať nízku spotrebu energie
- Znížený výkon v pohotovostnom režime zvyšuje energetickú úspornosť

## Rekuperčný pohon

- Rekuperčná technológia znižuje spotrebu energie a obmedzuje jej straty
- Dodáva rekuperovanú energiu späť do elektrickej siete

## Bezpečná technológia budúcnosti

- Digitálne funkcie pre vzdialenú údržbu a aplikácie Schindler ActionBoard, ktorá pomáha správcovi objektov sledovať zariadenia na diaľku (so servisnou zmluvou Schindler)
- Riadiaci softvér na základe normy IEC 62443-4-1 ML3 pre kybernetickú bezpečnosť
- Riadiaca jednotka je zabudovaná priamo do štandardného rámu dverí v najvyššom podlaží, čo zjednodušuje inštaláciu, umožňuje ľahký prístup a šetrí miesto

## Perfektne sa prispôbi

- Ideálna veľkosť kabíny pre efektívne využitie priestoru a menšiu plochu výťahu v nízkopodlažných budovách
- Plynulý pohyb užívateľov s možnosťou jednostranného alebo obojstranného vstupu
- Dva rôzne rady príslušenstva pre lepší zážitok z jazdy
- Špičková estetika s rôznymi dizajnovými možnosťami

## Vysoký jazdný komfort

- Trakčné nosné prostriedky Schindler umožňujú použitie menšieho motora a trakčného kolesa – o 70% menšie ako u tradičných lanových strojov – a zároveň zaisťujú tichú a plynulú jazdu.
- Presné zastavenie pre pohodlné nastupovanie
- Pokročilá technológia a presné metódy inštalácie môžu obmedziť hladinu hluku v priemere pod 50 až 60 decibelov (A)\*, čo zodpovedá vtáčiemu spevu.

Zvuk upokojujúceho  
vtáčieho  
spevu



\*Pri metodike hodnotenia sa riadime normami ISO 18738. Hluk a vibrácie generované výťahom však ovplyvňuje mnoho faktorov. Viac informácií nájdete v našej brožúre o kvalite jazdy.

## Povznášajúca udržateľnosť Inovatívne riešenie pre lepšiu budúcnosť

Sme odhodlaní poskytovať ekologické riešenia, ktoré sú v súlade s cieľmi našich zákazníkov v oblasti udržateľnosti. Neustále sa snažíme inovovať a zavádzať udržateľné postupy, aby si naše výťahy zachovali najvyššiu klasifikáciu energetickej účinnosti.

### Environmentálne vyhlásenie o výrobku (EPD)

Environmentálne vyhlásenia o výrobkoch (EPD) sú uznávané certifikačnými systémami pre ekologické budovy, vrátane LEED, DGNB a BREEAM, ktoré umožňujú zákazníkom spoločnosti Schindler získať kredity pre svoje projekty certifikácie budov. Ide o dôležitý krok v hodnotení ekologických vlastností našich výrobkov a podčiarkuje naše trvalé úsilie o udržateľné riešenia. Pre všetky hlavné produktové rady výťahov sme zaregistrovali EPD v medzinárodnom systéme EPD®.

### Klasifikácia energetickej účinnosti triedy A\*

Rekuperačné pohony, LED osvetlenie a pohotovostný režim pri parkovaní sú len niektoré zo štandardných funkcií nášho výťahu Schindler 3000. Tieto riešenia nielenže prispievajú k zníženiu uhlíkovej stopy našich výťahov, ale tiež pomáhajú majiteľom budov šetriť energiu a znižovať prevádzkové náklady. Okrem toho si môžete vybrať z možností interiéru vyrobeného z recyklovateľného materiálu a užívať si ekologickejší dizajn.

# Trieda A energetickej účinnosti\*



\*Medzinárodná organizácia pre normalizáciu (ISO) zaviedla normu ISO 25745-2 týkajúcu sa výpočtu a klasifikácie energie pre výťahy. Triedy normy ISO 25745-2 sa pohybujú od "A" do "G", pričom trieda "A" je energeticky najúčinnjšou triedou. Klasifikácia a spotreba energie podľa normy ISO 25745-2 sa vždy vzťahuje ku konkrétnej konfigurácii zákazníka. Spôsob používania, zaťažiteľnosť, špecifické možnosti zákazníka a podmienky na stavenisku konečnú klasifikáciu ovplyvňujú.

# Užívateľský zazitok

Preklopenie medzery medzi fyzickým a digitálnym prostredím – ovládacie prvky Schindler zaisťujú pohodlie, dostupnosť a elegantný dizajn.




# Linea 100

Linea 100 ponúka funkčný dizajn v prevedení z brúsenej nerezovej ocele. Integrovaný čierny sklenený displej je vybavený veľkým červeným bodovým LED indikátorom. Červené podsvietenie indikuje voľbu poschodia, pričom pre príslušenstvo je k dispozícii voliteľná funkcia Bluetooth.



Ovládací panel s polovičnou výškou



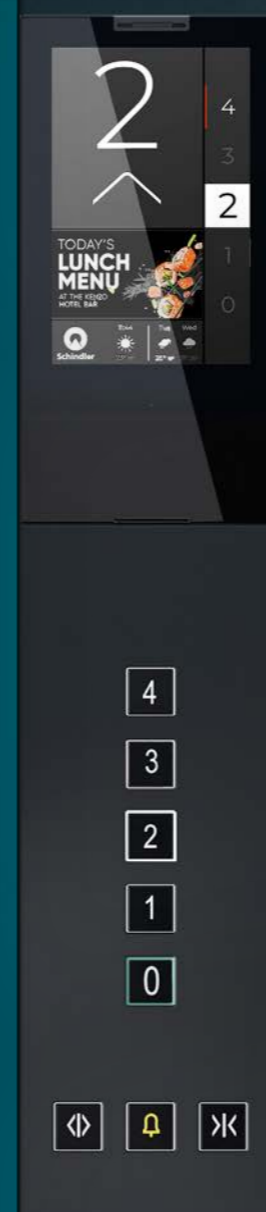
Ukazovatele polohy a smeru jazdy



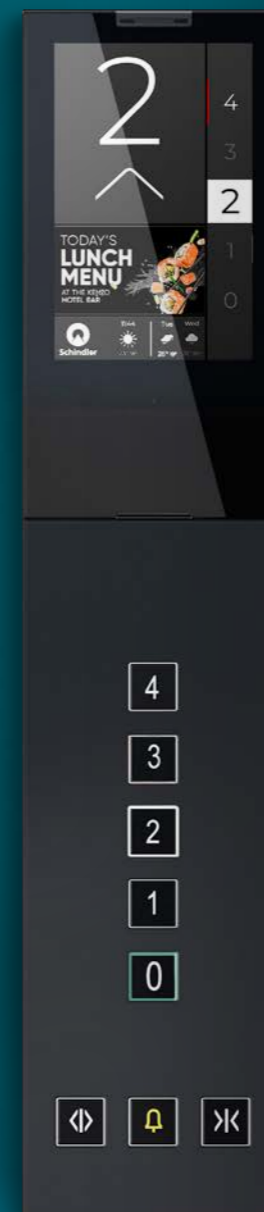
Ovládacie panely nástupišta

# Primea 500

Primea 500 je náš elegantný digitálny ovládací panel pre budovy do 15 poschodí. Voliteľná multimedialná obrazovka, digitálny adresár, a ovládacie panely stanice s technológiou Bluetooth pomáhajú dostať sa cestujúcim na miesto určenia. Obsah obrazovky je jednoducho spravovaný prostredníctvom aplikácie Schindler ActionBoard - k dispozícii so servisnou zmluvou Schindler.



Ovládací panel kabíny s polovičnou výškou s laminátovým krytom vo farbe Obsidian Black \*



Ovládací panel kabíny s polovičnou výškou - povrchová montáž.



Pozícia kabíny & indikátor smeru



Ovládacie panely stanice

\*Kryt panela je dostupný vo farbe Obsidian Black

# Aplikácia Schindler ElevateMe Umožnite cestujúcim prispôbiť si jazdný zážitok

Rozšírte svoju servisnú zmluvu Schindler o aplikáciu Schindler ElevateMe. Aplikácia umožňuje cestujúcim ovládať a prispôbovať si ich cestu\* – bezpečne prostredníctvom smartfónu a ovládacím prvkom s technológiou Bluetooth.

## Prispôbenie doby otvárania dverí

Jednoduché otváranie a zatváranie dverí, aby ste mohli pohodlne odbaviť cestujúcich na invalidnom vozíku, kočíky, domáce zvieratá, veľké skupiny alebo objemné predmety.

## Prispôbitelné jazdné režimy

Nové jazdné režimy umožňujú cestujúcim prispôbiť si ich jazdu. Napríklad vďaka funkcii Exclusive Trip môžu cestovať do cieľovej stanice bez zastavenia.

## Zabezpečenie hostí s VIP prístupom

Zasielajte pozvánky vybraným hosťom s prednastaveným prístupom iba do určeného podlažia, čím zaistíte efektívne a bezproblémové cestovanie pre všetkých.

## Diaľkové privolanie výťahu

Jednoducho si privolajte výťah pomocou QR kódu alebo cez pripojenie Bluetooth od vchodu alebo z akéhokoľvek blízkeho miesta a vyberte cieľovú stanicu. Užite si väčšie pohodlie a kratšiu dobu čakania.

Vaša jazda,  
vaše  
častá



\*Cloudové služby spoločnosti Schindler sú vyvíjané podľa certifikačných noriem ISO/IEC 27001:2013. Systémy sú spoločnosťou Schindler aktívne monitorované a sú vykonávané pravidelné aktualizácie softvéru a zálohovania, aby bola zaistená dlhodobá ochrana riešení.

## Schindler MediaScreen Pôsobivé mediálne riešenie v kabíne

Schindler MediaScreen robí z papiera komunikačný nástroj minulosti. Toto mediálne riešenie priamo v kabíne poskytuje užívateľom relevantné informácie v reálnom čase, s minimálnym úsilím a maximálnou efektívnosťou. Zdieľajte aktuálne informácie o budovách, správy, počasie a zábavný obsah a zaistíte, že používatelia budú vždy informovaní.

### Dokonalý infotainment

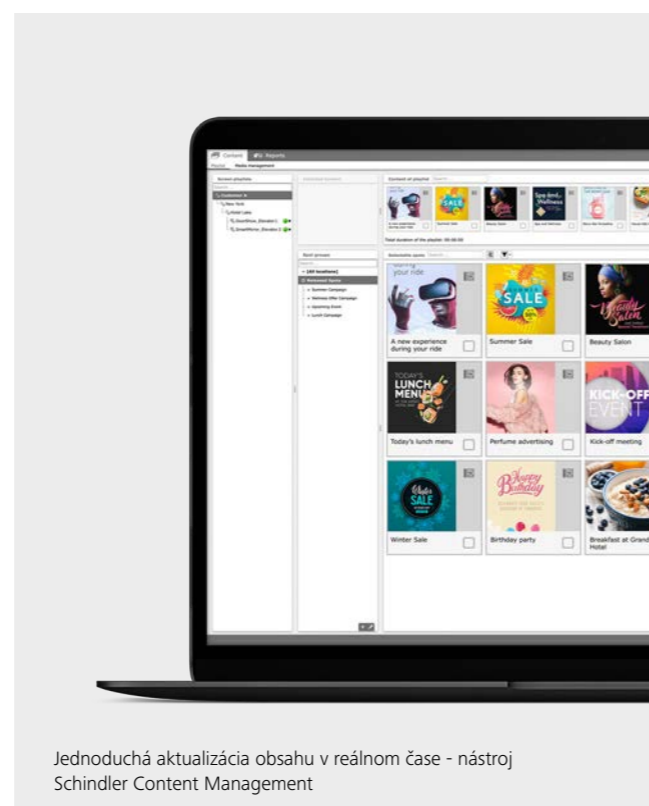
Nečakaná oprava? Spoločenské stretnutie na strešnej terase? Schindler MediaScreen je ideálnym riešením pre obytné budovy, ktoré obyvateľom zaistia aktuálne informácie.

### Optimálna veľkosť

Schindler MediaScreen je k dispozícii ako 32" obrazovka, čo je ideálna veľkosť pre kabínu výtahu. Výborne sa hodí pre animovaný obsah, čas, počasie alebo akokoľvek iné informácie týkajúce sa budovy. Urobte dojem.

### Správa obsahu na jedno kliknutie

Publikovanie obsahu na Schindler MediaScreen je ľahké. Webový systém správy obsahu (CMS) spoločnosti Schindler je užívateľsky prívetivý a umožňuje aktualizovať obsah na diaľku aj v reálnom čase. Pripravte si publikačný plán pre každú obrazovku Schindler MediaScreen a užívajte si perfektne načasované správy.



Jednoduchá aktualizácia obsahu v reálnom čase - nástroj Schindler Content Management

# Média v pohybe





# Design

Dajte priestor  
kreativite

Vaša vízia, naša odbornosť

Výnimočný dizajn nie je len vizuálne príťažlivý, ale vyvoláva emócie a vytvára pozitívnu atmosféru. Schindler Designs ponúka starostlivo vybrané moderné farby a materiály. Dávame vám slobodu prispôbiť si výťah podľa svojich jedinečných predstáv



- od návrhu stien, podláh a dverí kabíny až po výber ovládacích panelov, madiel alebo zrkadiel. Popustite uzdu svojej kreativite a premietnite svoju fantáziu do výťahu, čím vytvoríte úplne nový zážitok z jazdy pre svojich obyvateľov i hostí.






# Klasický


Dodajte jemný a príjemný nádych vďaka decentným laminátom v nadčasových, harmonických odtieňoch alebo v upokojujúcich neutrálnych farbách.





# Uhladený


Vytvorte svetlý, čistý priestor pomocou nerezovej ocele a monochromatických povrchových úprav stien, ktoré je možné tiež hladko začleniť do mnohých koncepcií interiérového dizajnu.





# Unikátný

Vytvorte si jedinečný, vzrušujúci interiér, ktorý vyčnieva z davu vďaka našim štruktúrovaným laminátom a živým výrazným farbám.




Stále v

# poohybo

Kde sa služby snúbia s dokonalosťou

Už viac ako sto rokov sa zameriavame na podporu našich zákazníkov vo všetkých fázach projektu. Vždy sú vám k dispozícii naši odborníci, a to od návrhu a inštalácie až po servis a modernizáciu. Spájame inovácie, technologický pokrok a inteligentnú mobilitu s vysokými etickými štandardmi a rešpektom k životnému prostrediu. V rastúcich svetových metropolách zaisťujú naše výrobky a služby kvalitu mestského života pre súčasné i budúce generácie.



## Pracujeme s vami v každej stanici vašej cesty

Bezpečnosť zákazníkov je našou najvyššou prioritou. Preto naši experti po celom svete neúnavne pracujú na zaistení bezpečnej a bezproblémovej jazdy pre všetkých cestujúcich, od najmladších po najstarších. Naše pokročilé inštalačné metódy a prísne kontrolné kritériá zaručujú najvyššiu úroveň výkonu výťahu po dlhé roky.

### Inštalačná technológia

Metóda INEX (Installation Excellence) spoločnosti Schindler znižuje nároky našich zákazníkov na prípravu stavby a zdroja, a zároveň zvyšuje bezpečnosť a efektívnosť na stavenisku.

Náš výťah Schindler CLIMB Lift je certifikovaný samošplhací vertikálny dopravný systém, ktorý sa používa počas stavebnej fázy projektu. Prispieva k vyššej produktivite na stavenisku a neskôr môže slúžiť ako trvalý výťah.

Náš autonómny samošplhací robotický systém - Robotický inštalačný systém pre výťahy (Schindler R.I.S.E) - zvýši kvalitu inštalácie výťahu tak, aby bola zachovaná bezpečnosť na stavenisku.

### Optimalizácia stavby

Môžeme vám poskytnúť informačný model budovy (BIM) s vaším výťahom, aby sme zefektívnili proces výstavby. To vám pomôže minimalizovať náklady na projektovanie, inžiniersku činnosť a výstavbu celého projektu.

### Zaistenie kvality

Skôr ako vám zariadenie odovzdáme, prechádza každý výťah Schindler prísou kontrolou bezpečnosti a kvality - Schindler Acceptance Inspection Standard (SAIS). Kým cestujúci nastúpi do výťahu k prvej jazde, je vykonaných viac ako 1000 bezpečnostných kontrol. A tým to nekončí - pravidelné inšpekcie a opatrenia na kontrolu kvality zaisťujú bezpečnú a spoľahlivú prevádzku výťahu po celú dobu jeho životnosti.

Viac ako

# 10000

vykonaných bezpečnostných kontrol pri každom výťahu pred uvedením do prevádzky\*.



\*Jedná sa o globálny priemer na základe procesu Schindler Fulfillment.

## Nadstandardné služby servis výťahov novej generácie

Pri nových výťahoch Schindler ponúkame prvotriedny servis vďaka najnovším digitálnym technológiám a našim celosvetovým. Všetky výťahy Schindler 3000 sú vybavené digitálnymi technológiami, ktoré prispievajú k spoľahlivej prevádzke a minimalizácii porúch a neplánovaných odstávok, v porovnaní s nepripojenými výťahmi.

### Celosvetová skúsenosť

S viac ako 40 000 odborníkmi po celom svete a širokou databázou znalostí sa usilujeme o to, aby si každý náš zákazník užíval špičkovú dobu prevádzky s minimom odstávok.

### Automatické servisné hlásenie

Automatické servisné hlásenie je služba spätného volania, ktorá monitoruje výťahy Schindler 24 hodín denne, 7 dní v týždni. Využíva algoritmy umelej inteligencie a senzory na výťahoch môžu automaticky spustiť servisné procesy v prípade, že je detekovaná porucha. Vďaka tomu je pre vás každodenná správa zariadenia jednoduchšia.

### Doživotné partnerstvo


Ideme nad rámec úvodnej inštalácie zariadenia a nadväzujeme trvalé vzťahy, aby sme vám mohli poskytovať servis tej najvyššej kvality a modernizáciu vášho výťahu v budúcnosti.

### Schindler adaptívna údržba

Služby spoločnosti Schindler ponúkajú riešenie na základe výťahov, požiadaviek a preferencií zákazníka. Prispôbené služby umožňujú poskytovať najefektívnejšie služby pre vašu budovu. Vaše výťahy môžu ťažiť z nepretržitého vzdialeného monitoringu, pričom servis a údržba vychádza z diagnostických poznatkov a zaisťujú výťahom proaktívnu starostlivosť.

Užívajte si dobu  
prevádzky až

99.9  
%\*

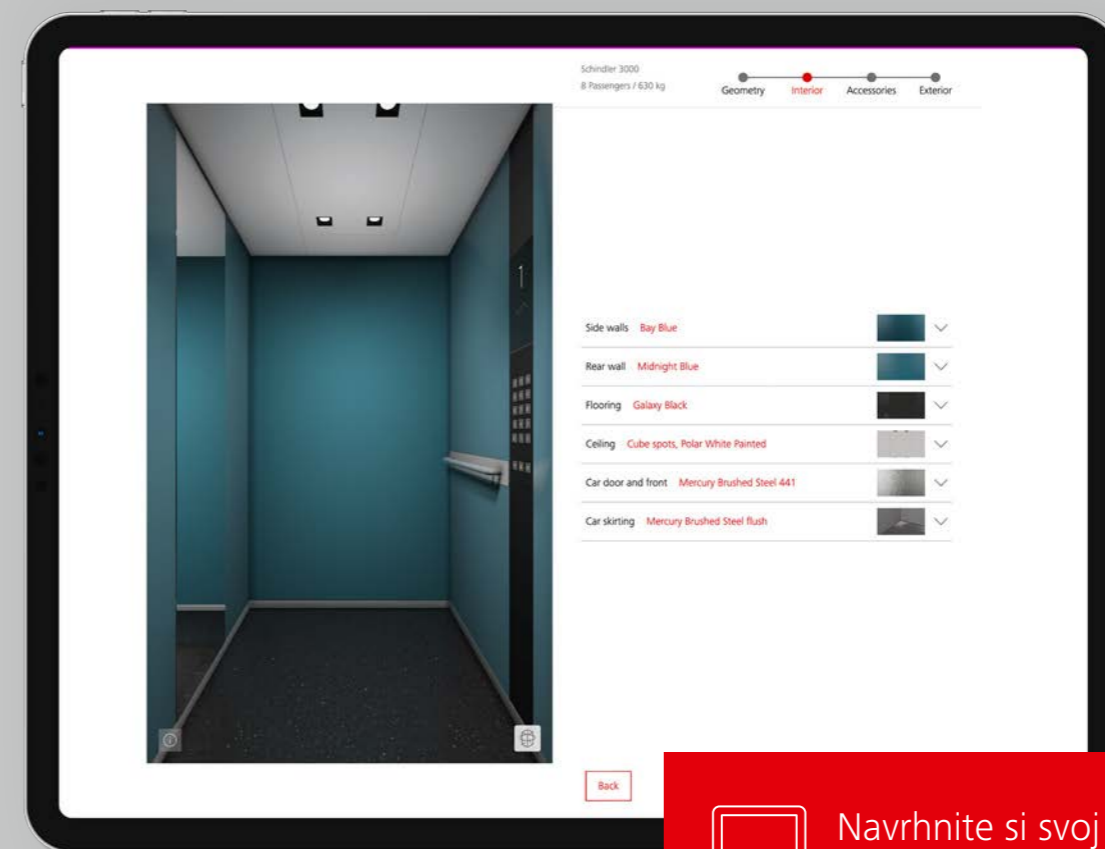


\* Jedná sa o celosvetový priemer. Plánované udalosti (napr. inšpekcie) boli z tohto výpočtu vylúčené.

Specifikácie

# Preskúmajte svoje možnosti

Výrobky a riešenia Schindler sú všestranné, inovatívne, vysoko kvalitné a jedinečné. Nezáleží teda na tom, aké sú vaše požiadavky na výťah – máme pre vás ten správny model.



Schindler Plan & Design



Navrhňte si svoj  
dokonalý výťah




Vyskúšajte si všetky tieto možnosti interiéru v našom nástroji Schindler Plan & Design a nájdite si svoj ideálny návrh výťahu.




Laminát matný a lesklý



Laminát s textúrou



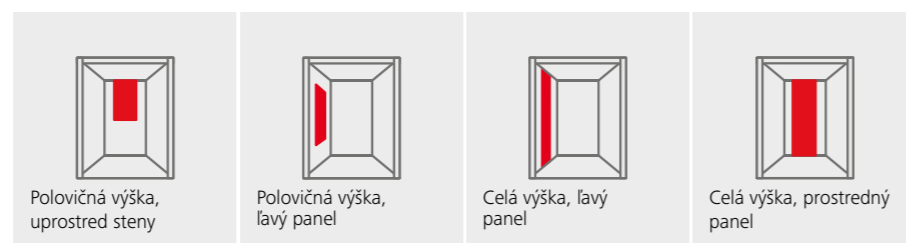
Nerezová oceľ



Sklo



Zrkadlo



Madlá




\*Konce madiel budú rovné alebo zaoblené, podľa EN81-70.

Povrchová úprava madiel




\*Dostupné iba s rovnými madlami.  
\*\*Lakovaná farba k dispozícii iba s variantom Linear.


Podlahy



Okopové lišty a povrchové úpravy



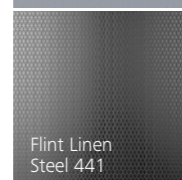
Stropy a povrchové úpravy



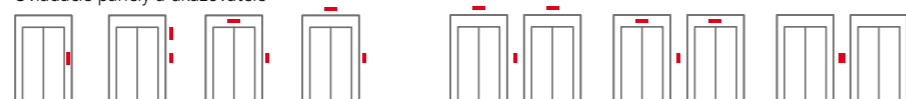
## Povrchové úpravy



## Povrchové úpravy



Ovládacie panely a ukazovatele



Simplex

Duplex

## Rám



Štandardný rám

	Šírka bočných panelov	Výška horného panelu	Hĺbka
Štandardný rám	120	190	60

Rozmery sú v mm

## Spojovací profil



Panel medzi rámom dverí a stenou

## Linea 100



Ovládací panel na polovičnú výšku s kľúčovým spínačom



Kľúčový spínač



Ovládací panel na polovičnú výšku



Horizontálny ovládací panel (EN:81-70)



Ukazovateľ polohy a smeru jazdy kabíny



Ovládacie panely na nástupišti

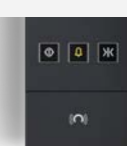


Informačný štítok v kabíne

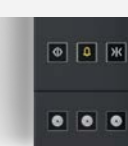
## Primea 500



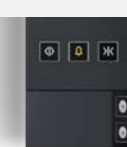
Ovládací panel na polovičnú výšku




Čítačka kariet



Kľúčový spínač



Šikmý kľúčový spínač



Šikmý kľúčový spínač



Informačný štítok v kabíne



Ukazovateľ polohy a smeru jazdy kabíny



Ovládacie panely na nástupišti



# Schindler

# 3000

BRA.3000.SK.07.24

Táto publikácia má iba informatívny charakter a vyhradzuje si právo kedykoľvek zmeniť služby, dizajn a špecifikácie výrobkov. Žiadne vyhlásenie obsiahnuté v tejto publikácii nesmie byť vykladané ako záruka alebo podmienka, výslovná alebo implicitná, týkajúca sa akejkoľvek služby alebo produktu, jeho špecifikácii, jeho vhodnosti na určitý účel, predajnosti, kvality alebo nesmie byť vykladané ako podmienka akejkoľvek služby alebo kúpnej zmluvy na produkty alebo služby obsiahnuté v tejto publikácii. Medzi vytlačenými a skutočnými farbami môžu existovať drobné rozdiely. Upozorňujeme, že všetky vyobrazenia a obrázky slúžia iba na ilustráciu a nemusia byť presným zobrazením výrobku. Funkcie a možnosti sa môžu líšiť podľa modelu a konfigurácie  
Copyright © 2024 Schindler Aufzüge AG

**We Elevate**



**Schindler**